



Камара на строителите в България



Централен професионален регистър на строителя

ГОДИШЕН ОТЧЕТ № 16

На Комисията за воденето, поддържането и ползването на Централния професионален регистър на строителя

(за периода 01.12.2022 г. – 30.11.2023 г.)

Настоящият отчет е приет и одобрен окончателно за издаване от Комисията на заседание от 23.11.2023 г.

София, ноември 2023 г.

СЪДЪРЖАНИЕ

1. Доклад:

I. Вместо увод № 16;

II. Относно формалните измерители на текущата, ежегодна работа на Комисията и звено „Регистър” през периода 01.12.2022 г. - 30.11.2023 г.;

III. Относно числата, извлечени от прочита на публичната част на Регистъра;

IV. Относно резултатите от поредната процедура по чл.20, ал.2 от ЗКС;

V. Относно предоставяните услугите от ЦПРС изцяло по електронен път с приложение на квалифициран електронен подпис (КЕП);

VI. Относно извършените проверки по реда на Гл. 17 от Правилника за реда за вписване и водене на ЦПРС;

VII. Послеслов

2. Приложения:

1. Справка за общия брой вписани строители в ЦПРС и тяхното разпределение по групи и категории строежи – Таблица 1;

2. Разпределение по области на вписаните в ЦПРС строители – Графика 1;

3. Справка за общия брой заличени строители във връзка с неизпълнение на задължението по чл.20, ал.2 от ЗКС – Таблица 2;

4. Разпределение по области на заличените от ЦПРС строители – Графика 2;

5. Динамика на вписани и заличени строители в ЦПРС след края на процедурата по чл.20, ал.2 от ЗКС за целия период на функциониране на регистъра – Графика 3;

6. Динамика на нововписаните в ЦПРС строители за периода 12.2022 г. – 11.2023 г. и корекцията в броя на вписаните в ЦПРС строители след заличаване, поради неизпълнение на процедурата по чл.20, ал.2 от ЗКС – Графика 4.

I. Вместо увод № 16

Настоящият отчет на Комисията за воденето, поддържането и ползването на Централния професионален регистър на строителя (наричани по-нататък „Комисията” и „Регистъра”) е изготвен в изпълнение на нейните задължения да представя на общото събрание на Камарата годишен отчет за дейността си по смисъла на чл.10, ал.1, т.3 от ЗКС и чл.8, т.10 от Правилника за организацията и дейността на Комисията.

Отчетът на Комисията обхваща периода от 01.12.2022 г. до 30.11.2023 г. и с него си поставя задачата да представи на Вашето внимание същността на извършената работа за отчетния период. Годишният отчет е шестнадесети пореден от учредяването на Камарата и Регистъра.

II. Относно формалните измерители на текущата, ежегодна работа на Комисията и звено „Регистър” през периода 01.12.2022 г. - 30.11.2023 г.

Най-подходящо би било възможното най-кратко представяне на извършената текуща работа чрез прости формални измерители, а именно:

- Общ брой на проведени заседания на Комисията: **26**
- Общ брой разгледани и взети решения с последващи отговори по постъпили молби, жалби, заявления, писма от външни организации и др.: **306**
- Общ брой доклади, изготвени от зам.-председателите на Комисията с предложения за решения: **1546**
- Общ брой протоколи за осъществени служебни процедури по чл.20, ал.2 от ЗКС, идентификация, промени в обстоятелствата, допълване на опит, изготвени от Централното звено: **100**
- Общ брой обработени заявления с изготвени справки за тяхната оценка от експертите на централно звено Регистър: **9085**
- Общ брой разгледани и взети решения за вписване в Регистъра на нови фирми: **882**
- Общ брой взети решения за вписване в Регистъра на чуждестранни юридически лица: **5**
- Общ брой взети решения за извършване на еднократни или временни услуги на чуждестранни юридически лица от ЕС или ЕИП за: **18**
- Реализирани общо процедури по чл.20, ал.2 от ЗКС: **5950**
- Реализирани процедури „Разширение на обхвата”: **485**
- Общ брой реализирана процедура доброволно „Свиване на обхвата”: **33**
- Общ брой реализирани процедури „Промяна в идентификацията” с издаване на нови удостоверения: **298**
- Общ брой реализирани процедури „Деклариране на опит”: **902**
- Общ брой реализирани процедури „Промени в обстоятелствата”: **395**
- Реализирани процедури по чл.20, ал.2 от ЗКС със свиване: **141**

- Общ брой реализирани процедури за заличаване от ЦПРС: **465**
- Общ брой изпратени персонални писма до строители във връзка с процедури: **7596**
- Общ брой възстановени забравени пароли за достъп: **497**
- Общ брой издадени удостоверения : **6579**
- Общ брой издадени нови талони : **55764**

И още много други.

Тук следва да отбележим, че голяма част от цитирано по-горе като едно обобщено представяне на текущата работа през периода 01.12.2022 г. - 30.11.2023 г. в Комисията и в централно звено „Регистър” е предварително преминало като документи, първичен преглед и оказана помощ през областните звена „Регистър” и в този смисъл те имат значителен принос в постигнатите крайни резултати.

Приведените обобщени данни са едно безспорно доказателство за извършената огромна по обем работа от системата на Регистъра и са достатъчно показателни за натовареността на “живия ресурс” и степента на отговорност на заетите в системата.

III. Относно числата, извлечени от прочита на публичната част на Регистъра

Общият брой на вписаните в Регистъра строители към 20.11.2023 г. е 6722, от които:

- 5917 строители са вписани в първа група строежи;
- 1483 строители са вписани във втора група строежи;
- 1878 строители са вписани в трета група строежи;
- 1991 строители са вписани в четвърта група строежи;
- 3871 строители са вписани в пета група строежи.

Забележка: Общият брой вписвания в отделните групи е 15140 и той е по-голям от общия брой строители (6722) вписани в Регистъра, тъй като всеки строител може да бъде вписан в повече от една група.

Справка за общия брой на вписаните в Регистъра към 20.11.2023 г. и тяхното разпределение по области, групи и обхват на вписване по категории е дадена в Таблица 1.

Графичното представяне на разпределението по области на вписаните в Регистъра строители е дадено в Графика 1.

IV. Относно резултатите от поредната процедура по чл.20, ал.2 от ЗКС

След провеждане на процедурата по чл.20, ал.2 от ЗКС, общият брой на заличените от Регистъра строители е 455. Тяхното разпределение по области и групи е посочено в Таблица 2 и Графика 2.

Справка за броя на вписаните и заличени от Регистъра строители след процедурата по чл.20, ал.2 от ЗКС е представена в Графика 3.

Динамиката на нововписаните строители в ЦПРС през последния отчетен период е показана на Графика 4.

Видно от графика 3, през тези шестнадесет години е налице ясно изразен сравнително устойчив характер на броя на заличените в Регистъра строители, като тази устойчивост се формира ежегодно в диапазона между 393 ÷ 596 броя заличени строители. За последните пет години се запазва тенденцията на нисък брой на заличените и увеличаване на броя на нововписаните. През настоящата отчетна година са заличени 455 строители, а нововписаните са 887.

V. Относно предоставяните услуги от ЦПРС изцяло по електронен път с приложение на квалифициран електронен подпис (КЕП)

С промяната на Правилника за дейността на ЦПРС, публикуван в ДВ, бр.100 от 15.12.2017г. и влязла в сила от 01.01.2018г. се въведе възможността заявленията за предоставяне на услугите от ЦПРС (чл.10, ал.2) да се осъществява изцяло по електронен път с квалифициран електронен подпис.

В периода от 01.12.2022г. до 30.11.2023г. подадени заявления по електронен път с електронен подпис за различни видове услуги съставляват 27% от общия брой подадени заявления в ЦПРС. За сравнение, през предходния отчетен период по електронен път с електронен подпис са подадени 25% от общия брой подадени заявления.

С цел улесняване на комуникацията между строителите, подаващи заявления с КЕП и експертите от централно звено „Регистър“, бяха извършени подобрения на софтуера на ЦПРС.

VI. Относно извършените проверки по реда на Гл. 17 от Правилника за реда за вписване и водене на ЦПРС

В изпълнение на разпоредбите на Глава 17 от Правилника за реда за вписване и водене на ЦПРС на случаен принцип бяха определени 72 вписани в ЦПРС строители за проверка.

Проверката представлява съпоставка на данните, предоставени от строителя при вписването му в регистъра със съответния обхват и при отделните процедури от системата на ЦПРС със събраните и получени впоследствие данни с цел установяване на съответствието на строителя с изискванията на чл.15 от ЗКС и чл.9 от Правилника.

Проверките са извършени по утвърден график и съгласно приетата методика.

Като извод могат да се открият следните моменти:

- при около 80% от проверяваните строители не са констатирани несъответствия;
- най-честият констатиран проблем е, че настъпилите промени в необходимия деклариран технически правоспособен персонал за изпълнение на функциите по чл.15, ал.1, т.4, б.„а“, б.„б“, б.„в“ от ЗКС не се актуализират своевременно;
- не се подновяват документите, които са с фиксиран срок на валидност като удостоверение за преминато обучение по здравословни и безопасни условия на труд и застрахователната полица за застраховка „професионална отговорност“ във връзка с чл.171 от ЗУТ и Наредбата за условията и реда за задължително застраховане в проектирането и строителството;

- единични са случаите, в които се установява неспазване на изискванията на чл.15, ал.1, т.1 от ЗКС и чл.9, ал.1, т.1 от Правилника за реда за вписване и водене на ЦПРС.

VII. Послеслов

Комисията за пореден път констатира, че:

- Създаденото до настоящия момент (макар и непрекъснато усъвършенствано) не е могло да предвиди бързо променящите се във времето обстоятелства, особено в предстоящия период;
- След изминалите години от приемането на Закона за камарата на строителите и години на функциониране на цялостната система на Регистъра, започва бавно, но сигурно, да се очаква настъпването на законодателни промени, налагащи значителни промени, още неизвестни сега.

Направените по-горе констатации налагат внимателно да се наблюдават обстоятелствата, с оглед взимане на своевременни мерки от страна на КСБ.

Комисията намира всички основания да счита, че са налице достатъчно на брой видове рискове, свързани с бъдещото развитие на „Регистъра“ и в настоящия момент е крайно нецелесъобразно да се планират и осъществяват „промени“ заради самите промени при наличието на все още безпроблемно функциониране на системата.

София, ноември 2023

КОМИСИЯТА

СПРАВКА ЗА ОБЩА БРОЙ ВПИСАНИ СТРОИТЕЛИ В ЦПРС И ТЯХНОТО РАЗПРЕДЕЛЕНИЕ ПО ГРУПИ И КАТЕГОРИИ СТРОЕЖИ

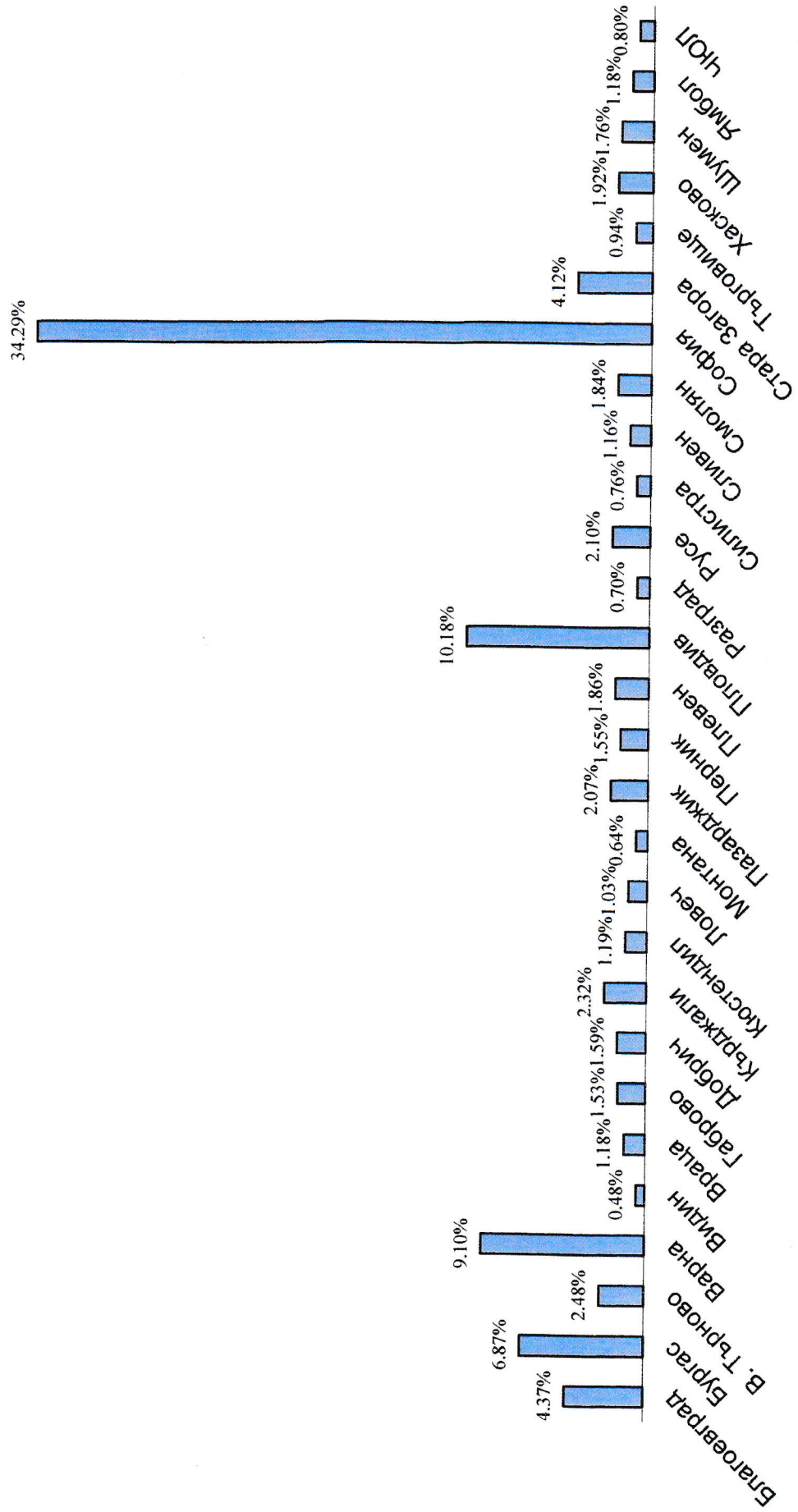
20.11.2023

ТАБЛИЦА 1

ОП	Група 1					Група 2					Група 3				Група 4				Категория строежи				Общ брой строители в ОП		
	Категория строежи					Категория строежи					Категория строежи				Категория строежи				Категория строежи						
	1+5	2+5	3+5	4 и 5	Група 1	1+4	2+4	3 и 4	4	Група 3	1+5	2+5	3+5	4 и 5	Група 4	1+5	2+5	3+5	4 и 5	Група 5	1+5	2+5		3+5	4 и 5
Благоевград	262	12	82	143	76	18	9	33	16	95	15	12	54	14	95	23	12	42	18	81	23	12	42	18	294
Бургас	404	35	138	219	70	19	9	29	13	96	15	8	53	20	137	28	10	67	32	376	28	10	67	32	462
В. Търново	154	15	52	80	34	13	4	14	3	41	8	1	26	6	37	9	3	22	3	149	9	3	22	3	167
Варна	552	47	210	261	77	27	10	30	10	146	15	13	98	20	135	39	13	65	18	135	39	13	65	18	612
Видин	29	3	10	14	8	3	2	3	0	8	2	1	4	1	12	2	4	3	3	8	2	4	3	3	32
Враца	72	7	29	31	29	5	4	8	12	38	4	1	28	5	36	7	5	18	6	68	7	5	18	6	79
Габрово	80	6	27	42	23	3	6	11	3	31	2	5	21	3	28	4	6	14	4	36	4	6	14	4	103
Кърджали	150	10	36	96	39	9	4	15	11	19	2	0	14	3	48	6	1	9	6	71	6	1	9	6	107
Добрич	62	4	22	35	11	4	2	5	0	10	1	1	8	0	18	6	2	7	3	41	6	2	7	3	80
Костандил	59	2	29	26	11	2	2	7	0	14	2	0	10	1	13	3	3	16	2	49	3	3	16	2	69
Ловеч	123	3	13	16	9	2	1	5	1	13	2	0	10	1	23	3	1	5	4	34	3	1	5	4	43
Монтана	35	3	39	70	26	7	4	11	4	32	2	3	20	7	39	6	3	22	8	34	6	3	22	8	139
Перник	87	7	34	42	34	5	2	21	6	28	1	2	20	5	31	6	2	22	1	96	6	2	22	1	104
Пловдив	111	12	61	31	26	4	7	10	5	38	3	4	30	1	41	9	10	18	4	25	10	18	4	25	125
Разград	609	49	201	334	103	26	16	44	17	139	28	9	86	16	149	33	20	69	27	245	33	20	69	27	684
Русе	127	10	16	12	6	4	1	1	0	13	2	2	7	2	11	5	1	5	0	38	5	1	5	0	47
Сливен	49	3	44	65	22	7	4	7	4	40	4	3	25	8	57	10	8	23	16	24	10	8	23	16	141
Смолна	63	6	27	28	20	6	0	3	3	33	4	2	25	2	27	4	6	2	3	24	4	6	2	3	51
София	111	12	44	53	68	11	3	39	15	37	4	1	25	7	65	13	2	18	1	36	13	2	18	1	72
Стара Загора	2066	276	871	780	624	220	78	237	89	757	140	65	461	91	755	228	92	332	103	1689	228	92	332	103	2505
Търговище	238	29	87	116	56	12	5	25	14	79	16	10	42	11	67	14	5	33	15	188	14	5	33	15	277
Хасково	58	4	9	40	12	4	2	4	2	13	3	3	6	1	17	5	4	6	2	56	5	4	6	2	63
Шумен	105	13	39	50	28	12	0	11	5	40	3	1	29	7	37	12	1	16	8	83	12	1	16	8	129
Ямбол	64	8	25	63	18	6	6	5	1	27	4	3	15	5	34	8	6	14	6	56	8	6	14	6	118
ЧЮЛ	30	7	1	29	17	6	3	7	1	29	1	2	23	3	33	9	4	13	7	57	9	4	13	7	78
Общ брой	5917	646	289	2215	1483	461	187	595	240	1878	311	157	1162	248	1991	516	229	924	322	3871	516	229	924	322	6722

Разпределение по области на вписаните в ЦПРС строители

Графика 1



СПРАВКА ЗА ОБЩА БРОЙ ЗАЛИЧЕНИ ОТ ЦПРС СТРОИТЕЛИ И ТЯХНОТО РАЗПРЕДЕЛЕНИЕ ПО ГРУПИ И КАТЕГОРИИ СТРОЕЖИ

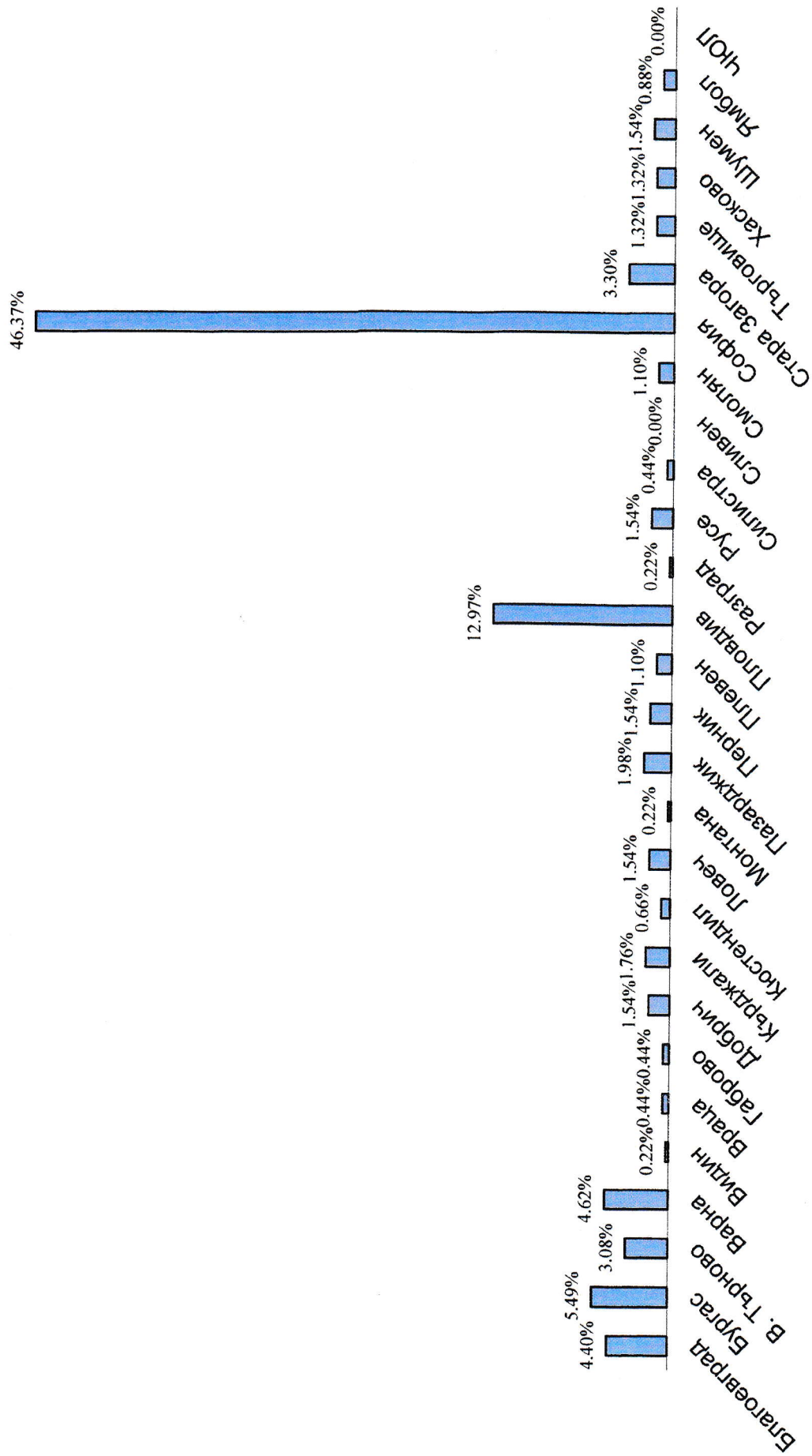
20.11.2023

ТАБЛИЦА 2

ОП	Група 1					Група 2					Група 3				Група 4				Група 5				Общ брой строители в ОП			
	Категория строежи					Категория строежи					Категория строежи				Категория строежи				Категория строежи							
	1+5	2+5	3+5	4 и 5	Група 2	1+4	2+4	3 и 4	4	Група 3	1+5	2+5	3+5	4 и 5	Група 4	1+5	2+5	3+5	4 и 5	Група 5	1+5	2+5		3+5	4 и 5	
Благоевград	18	0	0	2	16	4	0	0	1	3	1	0	0	1	0	0	0	0	1	5	0	0	0	3	3	20
Бургас	16	0	1	3	12	5	0	1	2	5	0	0	0	0	1	7	0	0	4	2	0	0	1	4	2	25
В. Търново	14	0	1	5	8	0	0	0	0	0	0	0	0	0	0	0	0	0	0	2	0	0	0	0	0	14
Варна	19	0	0	2	17	0	0	0	0	0	1	0	0	0	1	1	0	0	0	0	0	0	0	0	0	21
Видин	1	0	0	0	1	0	0	0	0	0	0	0	0	0	0	0	0	0	0	0	0	0	0	0	0	1
Враца	1	0	0	0	1	0	0	0	0	0	0	0	0	0	0	0	0	0	0	0	0	0	0	0	0	1
Габрово	2	0	0	0	2	0	0	0	0	0	0	0	0	0	0	0	0	0	0	0	0	0	0	0	0	2
Добрич	6	0	0	2	4	0	0	0	0	0	0	0	0	0	0	0	0	0	0	0	0	0	0	0	0	2
Кърджали	8	0	0	1	7	1	0	0	1	0	0	0	0	0	0	0	0	0	0	0	0	0	0	0	0	2
Костендил	2	0	0	0	2	0	0	0	0	0	0	0	0	0	0	0	0	0	0	0	0	0	0	0	0	2
Ловеч	6	0	0	0	6	1	0	0	1	0	0	0	0	0	0	0	0	0	0	0	0	0	0	0	0	6
Монтана	0	0	0	0	0	0	0	0	0	0	0	0	0	0	0	0	0	0	0	0	0	0	0	0	0	0
Пазарджик	8	0	0	2	6	1	0	0	1	0	0	0	0	0	0	0	0	0	0	0	0	0	0	0	0	8
Перник	7	0	1	2	4	1	0	0	1	0	0	0	0	0	0	0	0	0	0	0	0	0	0	0	0	3
Пловдив	5	0	1	3	2	4	1	0	1	0	0	0	0	0	1	1	0	0	0	0	0	0	0	0	0	9
Плевен	58	2	0	10	46	4	1	0	2	1	4	0	0	0	0	0	0	0	0	0	0	0	0	0	0	7
Разград	0	0	0	0	0	0	0	0	0	0	0	0	0	0	0	0	0	0	0	0	0	0	0	0	0	5
Русе	7	1	0	2	4	1	0	0	1	0	0	0	0	0	0	0	0	0	0	0	0	0	0	0	0	1
Силистра	0	0	0	0	0	1	0	0	0	0	0	0	0	0	0	0	0	0	0	0	0	0	0	0	0	1
Сливен	0	0	0	0	0	1	0	0	0	0	0	0	0	0	0	0	0	0	0	0	0	0	0	0	0	1
Смолан	3	0	0	0	3	0	0	0	0	0	0	0	0	0	0	0	0	0	0	0	0	0	0	0	0	3
София	191	5	2	61	123	32	5	1	11	15	44	3	2	23	16	42	0	0	0	0	0	0	0	0	0	168
Стара Загора	14	0	1	1	12	0	0	0	0	0	0	0	0	0	0	0	0	0	0	0	0	0	0	0	0	211
Търговище	6	0	0	0	6	0	0	0	0	0	0	0	0	0	0	0	0	0	0	0	0	0	0	0	0	8
Хасково	5	1	0	2	2	0	0	0	0	0	0	0	0	0	0	0	0	0	0	0	0	0	0	0	0	5
Шумен	6	0	0	2	4	1	0	0	1	0	0	0	0	0	0	0	0	0	0	0	0	0	0	0	0	6
Ямбол	3	0	0	2	1	1	0	0	1	0	0	0	0	0	0	0	0	0	0	0	0	0	0	0	0	3
ЧЮП	0	0	0	0	0	1	0	0	1	0	0	0	0	0	0	0	0	0	0	0	0	0	0	0	0	4
Общ брой	407	9	6	104	288	56	6	3	23	24	69	5	3	41	20	82	8	5	35	34	5	8	0	0	455	


Разпределение по области на заличените от ЦПРС строители

Графика 2



Динамика в периода 2008-2023г. на общия брой вписани в ЦПРС строители след приключване на процедурата по чл.20 и общия брой заличени строители по години за периода

Графика 3



Динамика на вписаните в ЦПРС строители в края на срока за процедурата по чл. 20, ал. 2 от ЗКС и след заличаване за 2022 и 2023 г.

Графика 4

